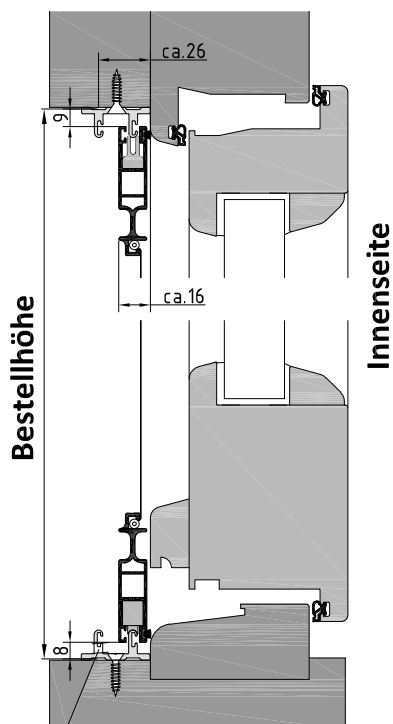
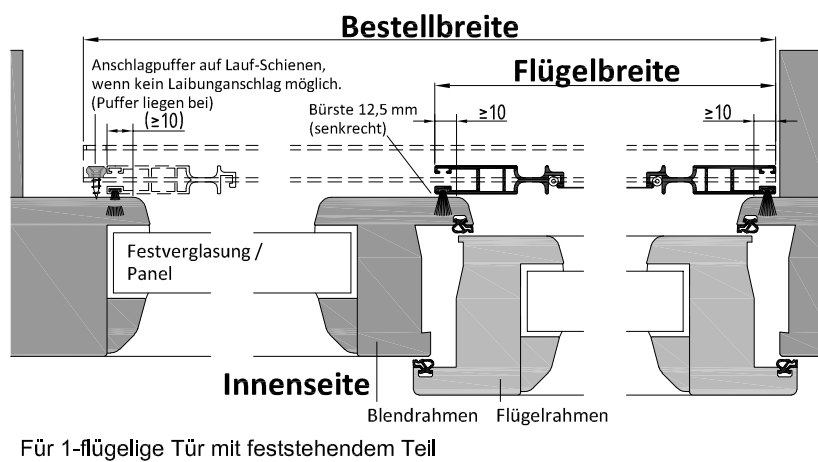
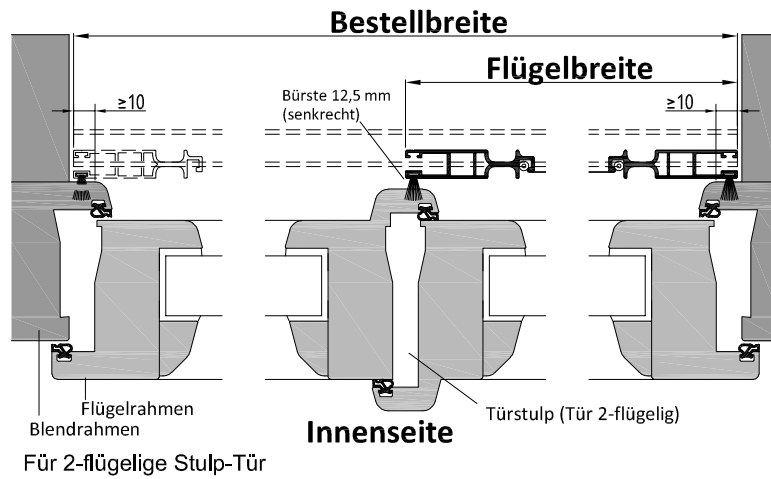


V1: Sinnvoll, wenn hauptsächlich nur ein Flügel als Durchgang genutzt wird.  
Bei Bedarf kann der Schiebetürflügel einfach demontiert werden.



Entwässerung des Fensters/Tür muss gewährleistet bleiben. Zusätzlich bei Bedarf Entwässerungsöffnungen an der Führungsschiene herstellen.

U-Profil unten bis 10° geneigt möglich

Schutzvermerk nach DIN 34 beachten!

**Schiebetür ST unten gelagert**

Ausführung: 1-flügelig mit U-U Laufschiene

Stand: 2-2018

**ALUKON**